



**Anthony RICHARD**  
**06 12 37 76 08**

---

**SARL ANJOU PRESSION**  
**3 La Ruetterie**  
**49320 GENNES VAL DE LOIRE (Grézillé)**

**[anjoupression@orange.fr](mailto:anjoupression@orange.fr)**



# SOMMAIRE

## COLONNES

Mono-Tirage .....	6
Multi-Tirages .....	19
Thématiques .....	33
Options sur colonnes .....	58
Accessoires colonnes .....	58





**Trouvez votre expert Open Bar sur**  
**[open-bar.fr](http://open-bar.fr)**



# MONO-TIRAGE

## CYCLOPE

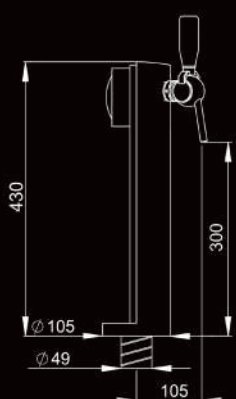
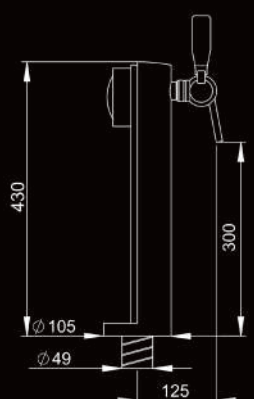
NOUVEAUTÉ



ROUGE



VERT



Chromé

Code	Désignation	Tirage	Lumineux
CCL1	Cyclope Inox	1	💡
CCL2		2	
CCL1	Cyclope Néo-bulle	1	
CCL2		2	

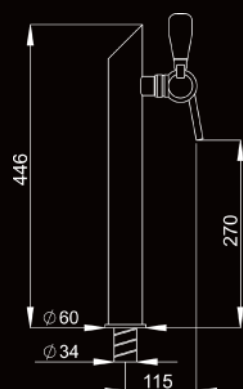
Couleurs disponibles : Rouge, Orange, Vert, Noir (Bulles non lumineuses)  
 Logo effet loupe de série  
 Cyclope 2 Tirages : 1 seul logo lumineux



## ARIANE

Code	Désignation	Tirage
CAR1	Ariane 48	1

Option brossage



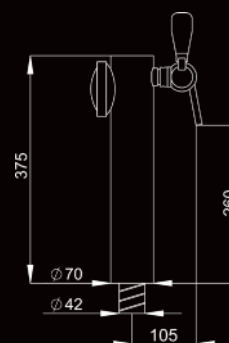
## VÉGAS




Code	Désignation	Tirage	Lumineux
CVE1	Végas	1	

Option effet loupe

Option brossage



# **AXIS**

Code	Désignation	Tirage	Lumineux
CAX1	Axis	1	

Option effet loupe



Chromé



Noir texturé - Chromé



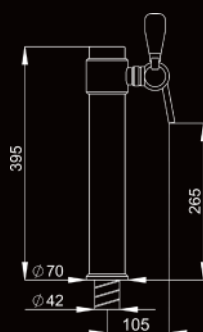
Chromé - Noir texturé



Noir texturé



Chromé - Brossé



Chromé - Noir texturé



Chromé - Brossé



Noir texturé



Chromé



Noir texturé - Chromé

## ITALIENNE



Noir texturé

Code	Désignation	Tirage	Lumineux
CIT1	Italienne - Taille XL	1	
CIT2		2	
CIT3		3	

Option effet loupe

Option brossage

2 et 3 Tirages : 1 seul logo lumineux



Chromé



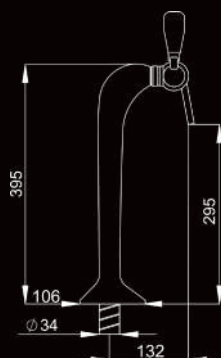
Laiton



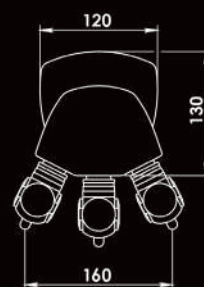
Brossé (+v)



Noir texturé



Perçage Ø 35



Perçage Ø 50

## ITALIENNE MINI

Code	Désignation	Tirage	Lumineux
CIN1	Italienne Mini	1	

Option effet loupe

Option brossage



Chromé



Brossé (+v)



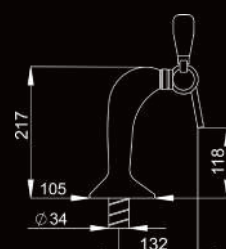
Laiton



Noir texturé




Noir texturé



## CONCORDE



Code	Désignation	Tirage	Lumineux
CCD1	Concorde	1	

Option brossage



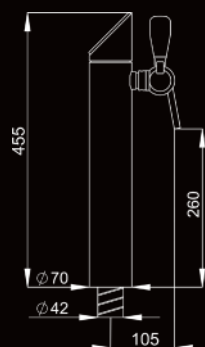
Chromé




Laiton



Brossé (+v)



## CLUB

Code	Désignation	Tirage	Lumineux
CCB1	Club	1	

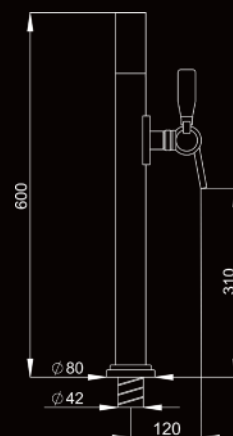
Option brossage



Chromé







Brossé (+v)



## LODGE



Code	Désignation	Tirage	Lumineux
CL01	Lodge chrome ou laiton	1	
			
CL02		2	
			
CL01	Lodge cuivre	1	
			
CL02		2	
			
Option effet loupe			
Option brossage			



Chromé



Laiton



Cuivré

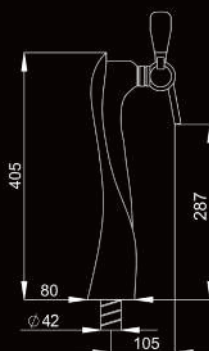


Brossé (+v)

## LODGE - FINITION VIEILLIE

Code	Désignation	Tirage	Lumineux
CL01	Lodge laiton vieilli	1	
CL02		2	
CL01	Lodge cuivre vieilli	1	
CL02		2	

Option effet loupe



## ESPLANADE



Code	Désignation	Tirage
CEP1	Esplanade	1
CEP2		2

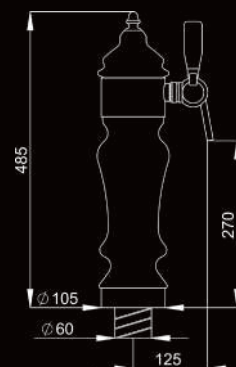
Coloris : Or/blanc, Bleu de Sèvres, Or/rouge, Or/noir et Garden



Chromé



Laiton



## COLUMBIA

Code	Désignation	Tirage
CCP1	Columbia - Taille S	1
CCG1	Columbia - Taille XL	

Option lumineux sur tête

Option brossage



Chromé



Brossé (+v)



Laiton



Chromé - Noir



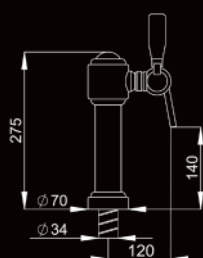
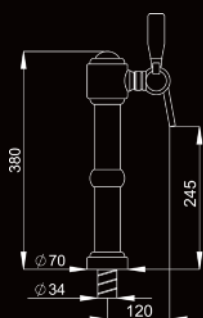
Chromé - Brossé



Laiton - Noir



Chromé - Laiton




Taille S

Taille XL

Taille XL

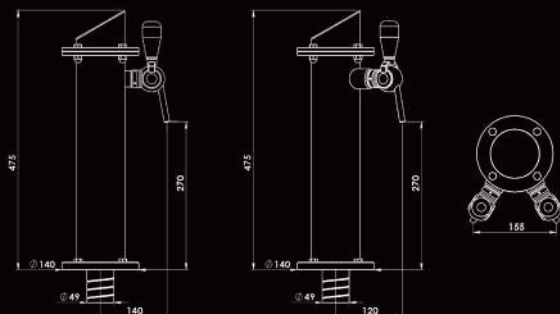
## FACTORY

Code	Désignation	Tirage	Lumineux
CAL1	Factory solo	1	
CAL2	Factory Duo	2	

Option effet loupe

Option brossage

2 Tirages : 1 seul logo lumineux



Noir texturé



Brossé

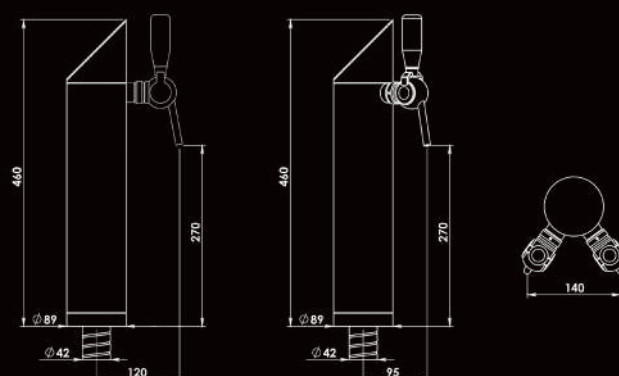

## IRON



Code	Désignation	Tirage	Lumineux
CIR1	Iron	1	
CIR2		2	

Option effet loupe

Option brossage



## COBRA



Code	Désignation	Tirage	Lumineux
CC01	Cobra	1	

Option effet loupe

Option brossage



Chromé



Laiton



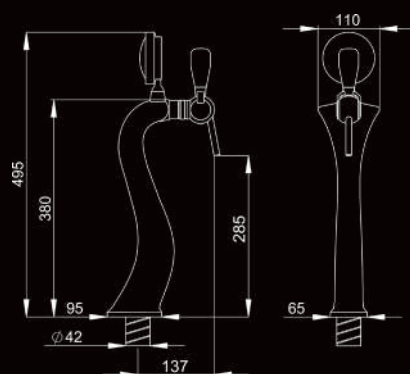
Brossé (+v)

## COBRA TEXTURÉ

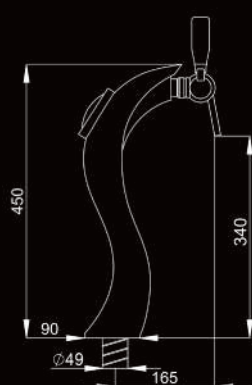
Code	Désignation	Tirage	Lumineux
CC01	Cobra texturé	1	

Option effet loupe

Cobra texturée : noir ou blanc  
Poignée texturée incluse



## AROBASE



Code	Désignation	Tirage	Lumineux
CAZ1	Arobase	1	💡

Option brossage

Logo effet loupe de série



Chromé

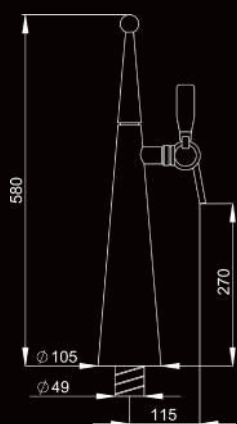


Laiton



Brossé (+v)

## TIPY



Code	Désignation	Tirage	Lumineux
CTY1	Tipy Métal	1	

Option effet loupe

Option brossage



Chromé



Chromé - Laiton



Laiton



Brossé - Chromé



Brossé (+v)

## SLICE



Slice gauche lumineuse



Slice gauche



Slice centrale lumineuse



Slice droite



Slice droite lumineuse

Code	Désignation	Tirage	Lumineux
CL	Slice « Gauche », « Droite »	1	
CLC1	Slice « Centrale »		

Option effet loupe

Option brossage



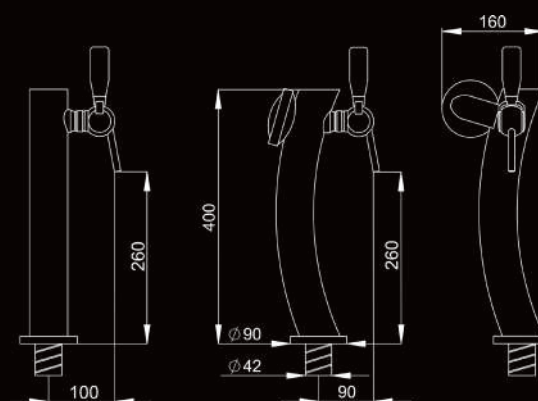
Chromé



Laiton



Brossé (+v)



WHY



Code	Désignation	Tirage	Lumineux
CWG1	Why	1	
Option effet loupe			
Option brossage			



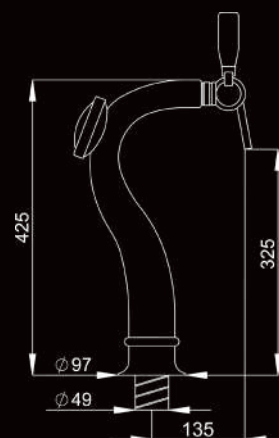
Chromé



Laiton



Brossé (+v)



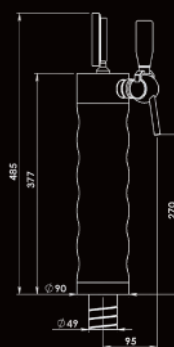
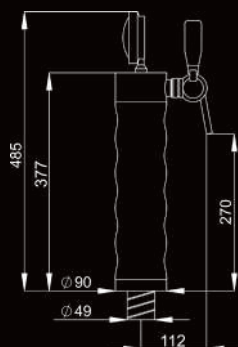
## WAVE



Code	Désignation	Tirage	Lumineux
CON1	Wave	1	
CON2		2	

Option effet loupe

Wave 2 Tirages : 1 seul logo lumineux



Chromé



Laiton



Laiton - Chromé



Chromé - Laiton

## LASER

Code	Désignation	Tirage	Lumineux
CLA1	Laser	1	
CLA2		2	
CLA1	Laser Noir	1	
CLA2		2	

Option effet loupe

Laser 2 Tirages : 1 seul logo lumineux



Chromé



Laiton - Brossé



Chromé - Brossé



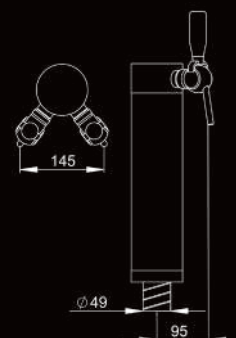
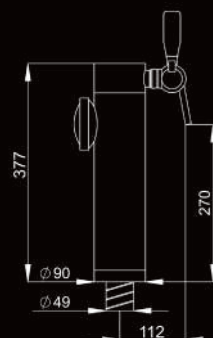
Chromé - Noir



Laiton - Chromé



Laiton - Noir



# MULTI-TIRAGES

TAURUS



Code	Désignation	Tirage	Lumineux
CTU2	Taurus	2	💡
CTU3		3	
CTU4	Chromé - Noir texturé	4	
CTU5	Chromé - Brossé	5	

Option effet loupe

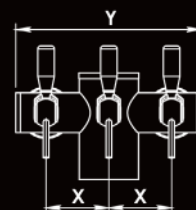
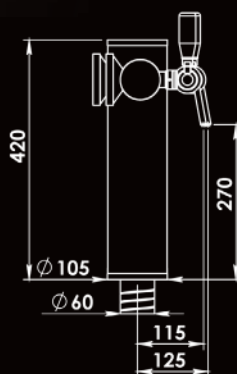
Poignées en métal sur option



Chromé - Noir texturé



Chromé - Brossé



	X	Y	Plateau
2T/3T	110	330	400x400
4T/5T	110	550	600x400

## AXIS T



Chromé - Brossé

Code	Désignation	Tirage	Lumineux
CAX2	Axis T	2	
CAX3		3	
CAX2	Axis T noir texturée	2	
CAX3		3	

Option effet loupe



Chromé



Chromé - Noir texturé



Chromé - Brossé



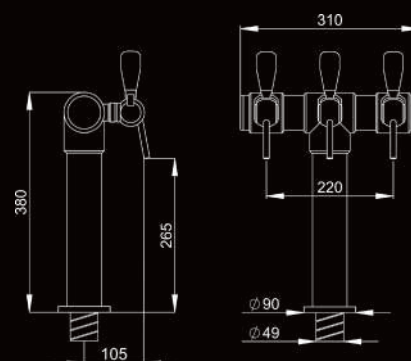
Noir texturé - Chromé



Chromé - Noir texturé



Noir texturé - chromé



## TWIT



Code	Désignation	Tirage	Lumineux
CTW2	Twit	2	
CTW3		3	
CTW4		4	
CTW5		5	

Option effet loupe



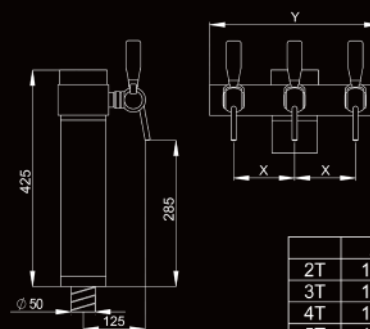
Chromé



Brossé (+v)

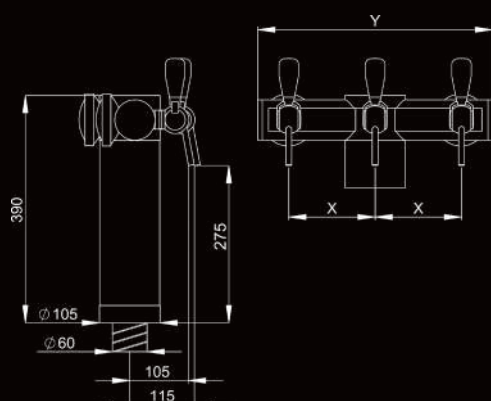


Chromé - Brossé



	X	Y	Plateau
2T	150	245	400 X 400
3T	120	335	400 X 400
4T	120	455	500 X 400
5T	110	535	600 X 400

## CHAMPS ELYSÉES



	X	Y	Plateau
2T	110	330	400 X 400
3T	150	410	500 X 400
4/5T	110	550	600 X 400
6/7T	100	710	800 X 400

Code	Désignation	Tirage	Lumineux
CCE2	Champs Elysées	2	
CCE3		3	
CCE4		4	
CCE5		5	
CCE6		6	
CCE7		7	

Option effet loupe

Option brossage



Chromé



Laiton - Brossé



Chromé - Brossé



Brossé (+v)



Laiton - Chromé



Chromé - Noir

## CAFÉ DE L'ETOILE



Chromé



Chromé - Brossé



Laiton - Chromé



Laiton - Brossé



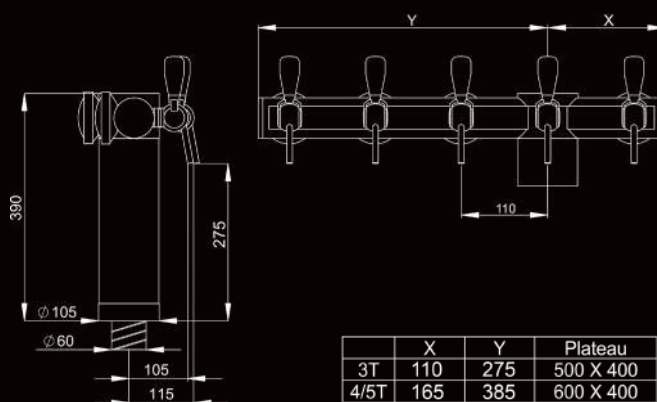
Brossé (+v)

Code	Désignation	Tirage	Lumineux
CET3	Café de l'Etoile	3	
CET4		4	
CET5		5	

Option effet loupe

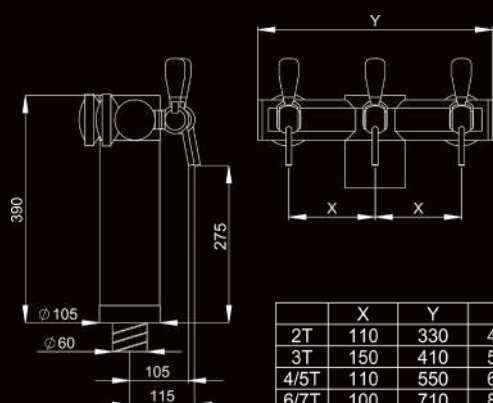
Option brossage

Pied à gauche ou à droite à préciser à la commande



	X	Y	Plateau
3T	110	275	500 X 400
4/5T	165	385	600 X 400

## O TABLO

Peinture  
tableau noir

	X	Y	Plateau
2T	110	330	400 X 400
3T	150	410	500 X 400
4/5T	110	550	600 X 400
6/7T	100	710	800 X 400

Code	Désignation	Tirage	Lumineux
CTB2	O Tablo	2	
CTB3		3	
CTB4		4	
CTB5		5	
CTB6		6	
CTB7		7	

Option effet loupe

Option brossage



Chromé - Noir



Laiton - Noir

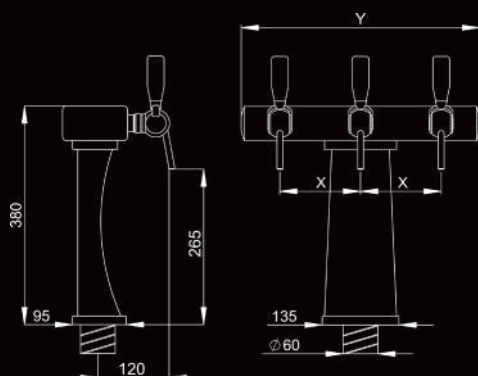


Brossé (+v) - Noir

## CAFÉ DES ARTISTES MÉTAL



	X	Y	Plateau
2T	110	355	400 X 400
3T	140	415	500 X 400
4T	120	495	500 X 400
5T	120	615	700 X 400
6T	110	685	700 X 400
7T	100	735	800 X 400



Code	Désignation	Tirage	Lumineux
CAS2	Café des Artistes métal	2	☹
CAS3		3	☹
CAS4		4	☹
CAS5		5	☹
CAS6		6	☹
CAS7		7	☹

Option effet loupe

Option brossage



Chromé



Laiton



Brossé (+v)



Laiton - Chromé

## CAFÉ DES ARTISTES



Chromé



Laiton



Chrome - Ivoire



Chrome - Noir



Laiton - Gris



Laiton - Rouge

Code	Désignation	Tirage	Lumineux
CAS2	Café des Artistes	2	
CAS3		3	
CAS4		4	
CAS5		5	
CAS6		6	
CAS7		7	

Option effet loupe

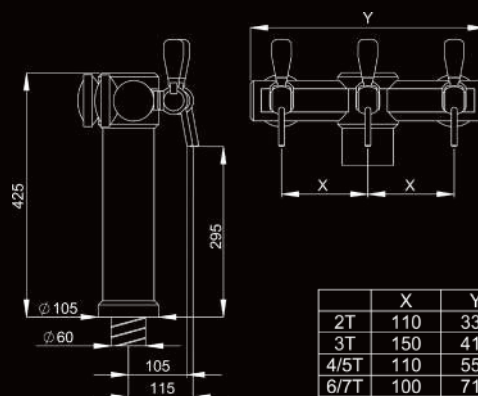
Supplément autre coloris

Coloris : Ivoire, noir, rouge et gris

## TROCADÉRO



Code	Désignation	Tirage	Lumineux	
CTR2	Trocadéro	2	<div></div>	
CTR3		3	<div></div>	
CTR4		4	<div></div>	
CTR5		5	<div></div>	
CTR6		6	<div></div>	
CTR7		7	<div></div>	
Option effet loupe				
Option brossage				



	X	Y	Plateau
2T	110	330	400 X 400
3T	150	410	500 X 400
4/5T	110	550	600 X 400
6/7T	100	710	800 X 400



Chromé



Laiton - Brossé



Chromé - Brossé

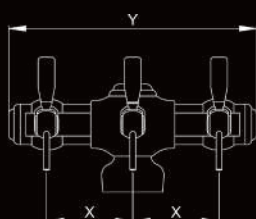
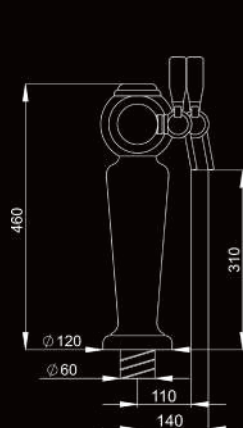


Brossé (+v)



Laiton - Chromé

## CAFÉ DE LA VICTOIRE



	X	Y	Plateau
2/3T	150	435	500 X 400
4/5T	110	575	600 X 400
6/7T	100	735	800 X 400

Code	Désignation	Tirage	Lumineux
CVT2	Café de la Victoire	2	
CVT3		3	
CVT4		4	
CVT5		5	
CVT6		6	
CVT7		7	

Option effet loupe

Option brossage



Chromé



Laiton



Brossé (+v)

## CAFÉ DU FAUBOURG



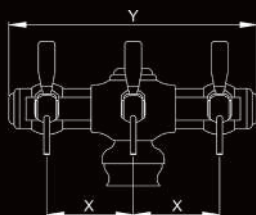
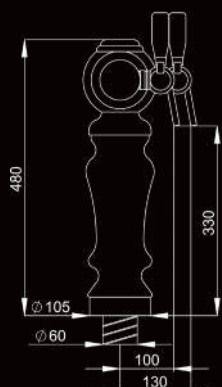
Chromé



Laiton



Brossé (+v)



	X	Y	Plateau
2/3T	150	435	500 X 400
4/5T	110	575	600 X 400
6/7T	100	735	800 X 400

Code	Désignation	Tirage	Lumineux
CFB2	Café du Faubourg faïence	2	
CFB3		3	
CFB4		4	
CFB5		5	
CFB6		6	

Option effet loupe

Option brossage

Coloris : Or/Noir, Bleu de Sèvres, Garden, Or/Rouge et Or/Blanc



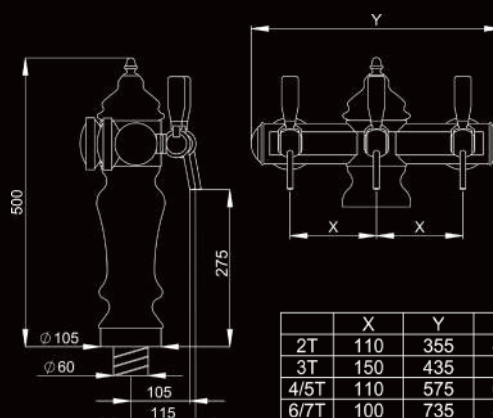
## CAFÉ DE PARIS



Code	Désignation	Tirage	Lumineux
CPR2	Café de Paris faïence	2	
CPR3		3	
CPR4		4	
CPR5		5	
CPR6		6	
CPR7		7	

Option effet loupe

Option brossage



	X	Y	Plateau
2T	110	355	400 X 400
3T	150	435	500 X 400
4/5T	110	575	600 X 400
6/7T	100	735	800 X 400

Coloris : Or/Noir, Bleu de Sèvres, Garden, Or/Rouge et Or/Blanc

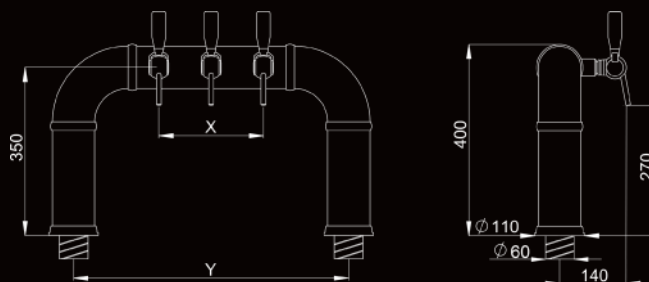
## MIRABEAU



Code	Désignation	Tirage	Lumineux
CMX3	Mirabeau	3	
CMX4		4	
CMX5		5	
CMX6		6	
CMX7		7	
CMX8		8	
CMX9		9	
CMXA		10	

Option effet loupe

Option brossage



	X	Y	Plateau
3T	220	580	800x400
4T	330	690	900x400
5T	440	800	1000x400
6T	550	910	1100x400
7T	660	1020	1200x400
8T	770	1130	1400x400
9T	880	1240	1500x400
10T	990	1350	1600x400



Chromé



Chromé - Bague Laiton



Chromé - Bague Brossée



Brossé (+v)



Brossé bague Chromée (+v)



Brossé (+v) - Bague Laiton

## MIRABEAU COLOR



Laqué brillant noir



RAL Bleu 5003 texturé

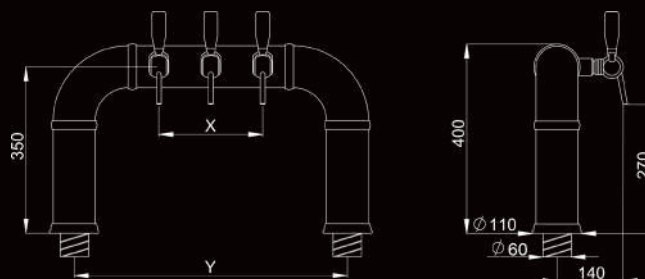


Laqué brillant rouge

Code	Désignation	Tirage	Lumineux
CMX3	Mirabeau Color	3	
CMX4		4	
CMX5		5	
CMX6		6	
CMX7		7	
CMX8		8	
CMX9		9	
CMXA		10	

Option effet loupe

Couleur rouge / noir - autres couleurs sur demande



	X	Y	Plateau
3T	220	580	800x400
4T	330	690	900x400
5T	440	800	1000x400
6T	550	910	1100x400
7T	660	1020	1200x400
8T	770	1130	1400x400
9T	880	1240	1500x400
10T	990	1350	1600x400



Bagues chromées



Bagues laiton



Bagues brossées

Colonne avec couleur texturée par défaut

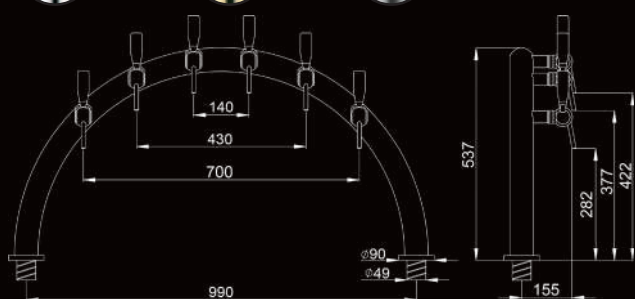
## ZEN

Code	Désignation	Tirage	Lumineux
CZN4	Zen	4	
CZN5		5	
CZN6		6	
CZN7		7	

Option effet loupe

Option brossage

Plateau chaudronné 1200 x 400



## SINGLE




	X	Y	Plateau
2T	130	340	600 X 400
3T	220	430	700 X 400
4T	330	540	800 X 400

Code	Désignation	Tirage	Lumineux
CSI2	Single	2	
CSI3		3	
CSI4		4	

Option effet loupe

Option brossage

Pied à gauche ou à droite à préciser à la commande



## FACTORY PONT



Chromé



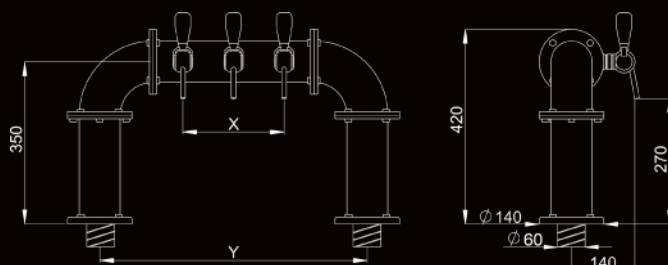
Brossé (+v)

Code	Désignation	Tirage	Lumineux
CFG3	Factory Pont	3	
CFG4		4	
CFG5		5	
CFG6		6	
CFG7		7	
CFG8		8	
CFG9		9	
CFG10		10	
CFG11			
CFG12			

Option effet loupe

Option brossage

	X	Y	Plateau
3T	220	580	800x400
4T	330	690	900x400
5T	440	800	1000x400
6T	550	910	1200x400
7T	660	1020	1300x400
8T	770	1130	1400x400
9T	880	1240	1500x400
10T	990	1350	1600x400



## FACTORY Y

Code	Désignation	Tirage	Lumineux
CFY4	Factory « Y »	4	
CFY6		6	

Option effet loupe

Option brossage

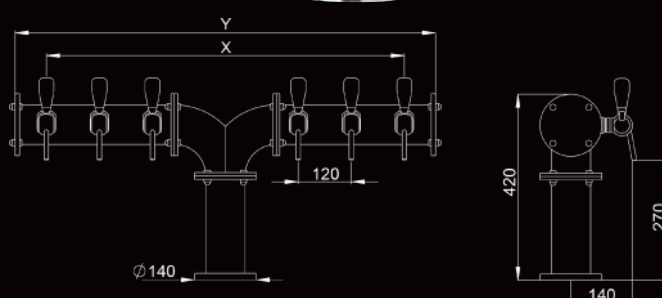


Chromé



Brossé (+v)

	X	Y	Plateau
4T	570	710	700 X 400
6T	810	950	1000 x 400



## FLAG

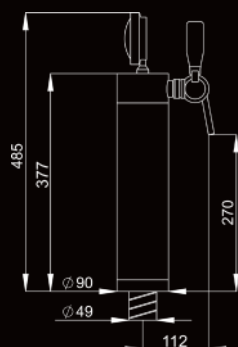
Code	Désignation	Tirage	Lumineux
CFL1	Flag	1	
CFL2			

Option effet loupe

Votre décor sur demande !  
Flag 2 Tirages : 1 seul logo lumineux



Chromé



## MULTIFLAG

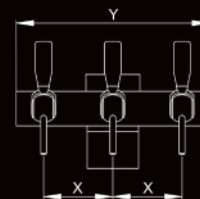
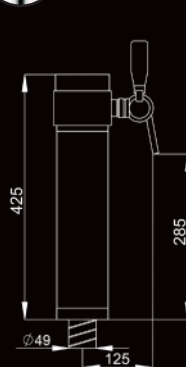


Code	Désignation	Tirage	Lumineux
CFM2	Multiflag	2	
CFM3			
CFM4		4	
CFM5			

Option effet loupe





Chromé



	X	Y	Plateau
2T	150	245	400 X 400
3T	120	335	400 X 400
4T	120	455	500 X 400
5T	110	535	600 X 400

## MADGIC

Code	Désignation	Tirage	Lumineux
CMA1	Madgic	1	
CMA2		2	

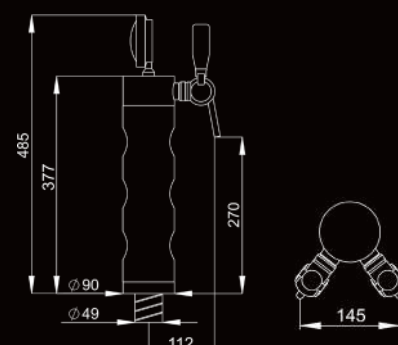
Option effet loupe



Chromé



Chromé - Brossé



## BREAK

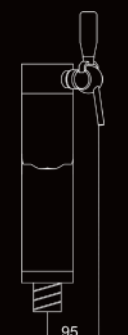
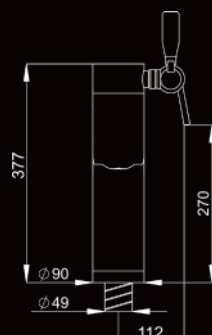


Chromé



Code	Désignation	Tirage
CBK1	Break	1
CBK2		2

Option lumineux sur tête



## ROUTE 66

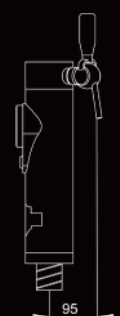
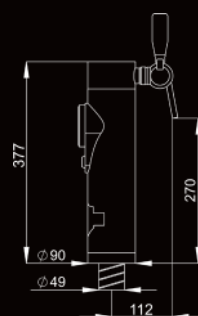
Code	Désignation	Tirage
CR01	Route 66	1
CR02		2

Option lumineux sur tête

Option logo personnalisé

2 Tirages : 1 seul logo lumineux  
Logo personnalisable

Chromé



## MÉCANIK

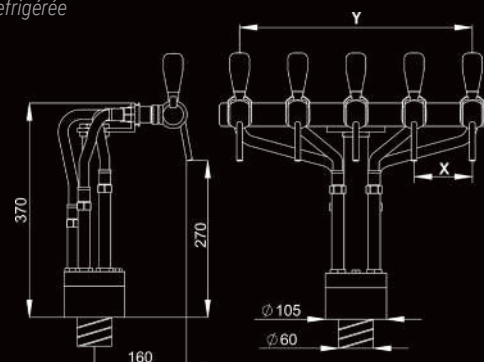


Chromé

	X	Y	Plateau
2/3T	150	300	500x400
4T	100	300	600x400
5T	100	400	600x400

Code	Désignation	Tirage
CMK3	Mécanik	3
CMK4		4
CMK5		5

Colonne non réfrigérée



## ELVIS

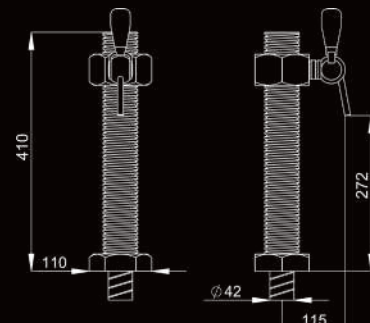
Code	Désignation	Tirage
CEL1	Elvis	1



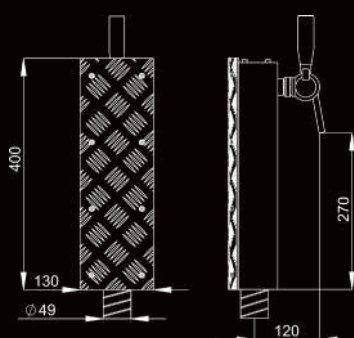
Chromé



Laiton



## FUNBOX



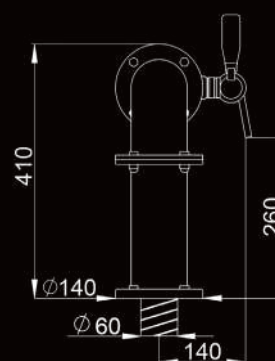
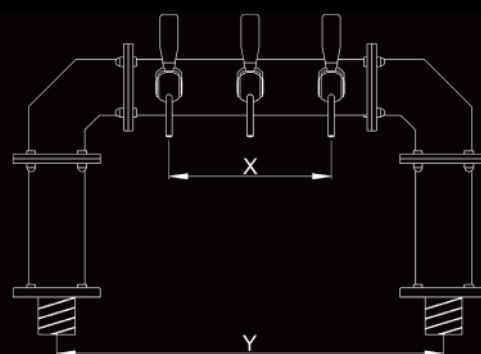
Code	Désignation	Tirage	Lumineux
CFN1	Funbox	1	

logo effet loupe de série

## HOLLIWELL



Code	Désignation	Tirage	Lumineux	
CHB3	Holliwel	3		
CHB4		4		
CHB5		5		
CHB6		6		
CHB7		7		
CHB8		8		
CHB9		9		
CHBA		10		
Option effet loupe				
Option cuivrage				



	X	Y	Plateau
3T	220	600	800x400
4T	330	700	900x400
5T	440	800	1000x400
6T	550	950	1200x400
7T	660	1050	1300x400
8T	770	1150	1400x400
9T	880	1250	1500x400
10T	990	1350	1600x400



Chromé



Laiton



Cuivré (+v)

## THALASSA



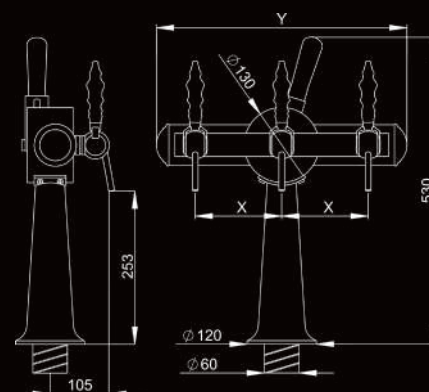
Chromé



Laiton

Code	Désignation	Tirage
CTH1	Thalassa	1
CTH2		2
CTH3		3
CTH4		4
CTH5		5
CTH6		6
CTH7		7

	X	Y	Plateau
2/3T	150	435	500 X 400
4/5T	110	575	600 X 400
6/7T	100	735	800 X 400



## CAFÉ DU PACIFIQUE

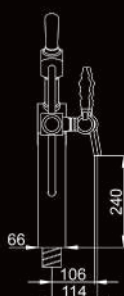
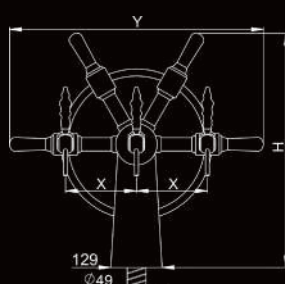
Code	Désignation	Tirage
CPA2	Café du Pacifique	2
CPA3		3
CPA4		4
CPA5		5




Chromé



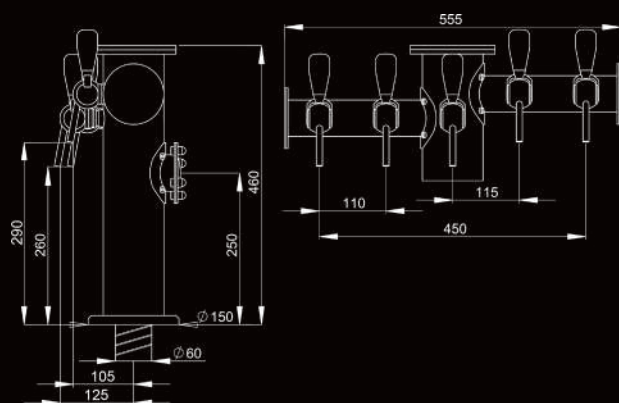
Laiton



	X	Y	H	Plateau
2/3T	180	645	600	700 X 400
4/5T	125	785	660	800 X 400



## NAUTILUS



Code	Désignation	Tirage	Lumineux
CNA2	Nautilus	2	
CNA3		3	
CNA4		4	
CNA5		5	

Option effet loupe

Option brossage

Option hublot lumineux



Chromé



Laiton



Brossé (+v)



## NAUTILUS 1869

Code	Désignation	Tirage	Lumineux
CNA2	Nautilus 1869	2	
CNA3		3	
CNA4		4	
CNA5		5	

Option effet loupe

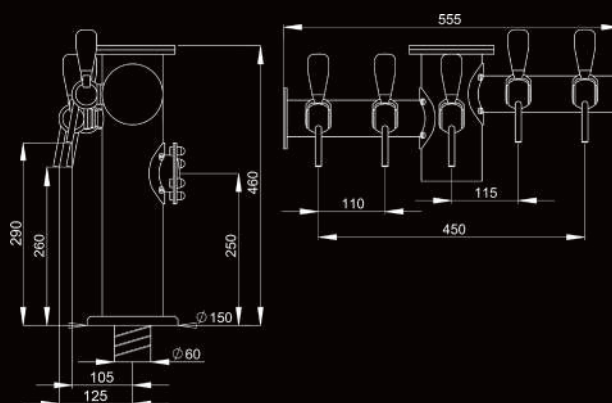
Option hublot lumineux



Chromé



Laiton



## MÉLÈZE

Code	Désignation	Tirage
CME1	Mélèze	1
CME2		2

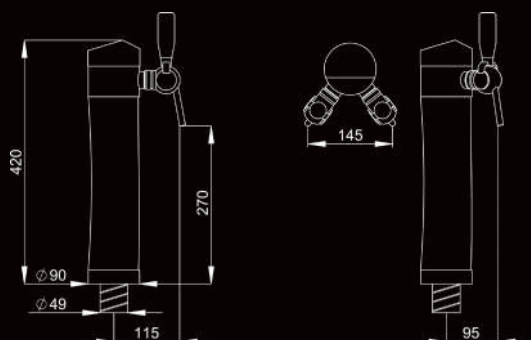
Bois brut non verni



Chromé



Laiton



## WOODSTOCK



Code	Désignation	Tirage	Lumineux
CW01	Woodstock	1	
CW02		2	

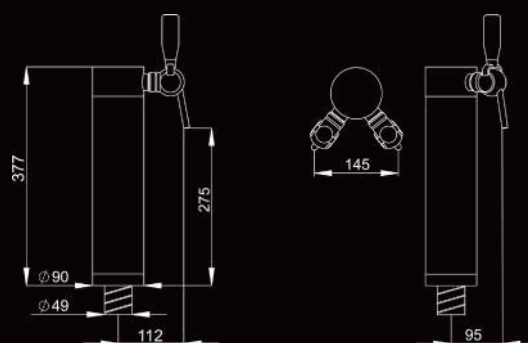
Option effet loupe

2 Tirages : 1 seul logo lumineux  
Option lumineux sur chapeau

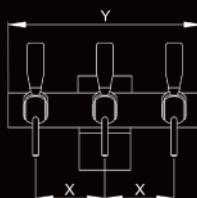
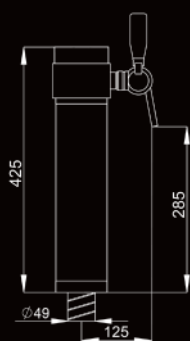
Chromé



Laiton



## SHERWOOD

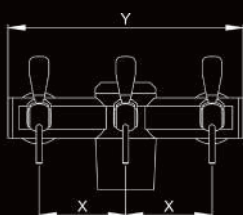
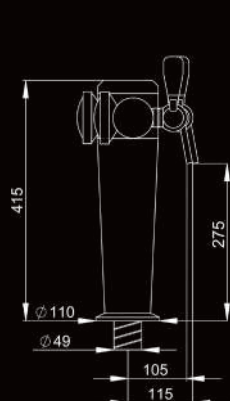


	X	Y	Plateau
2T	150	245	400 X 400
3T	120	335	400 X 400
4T	120	455	500 X 400
5T	110	535	600 X 400


Code	Désignation	Tirage	Lumineux
CWD2	Sherwood	2	
CWD3		3	
CWD4		4	
CWD5		5	

Option effet loupe

## HAUTBOIS



	X	Y	Plateau
2T	110	330	400 X 400
3T	150	410	500 X 400
4/5T	110	550	600 X 400



Code	Désignation	Tirage	Lumineux
CHA2	Hautbois	2	
CHA3		3	
CHA4		4	
CHA5		5	

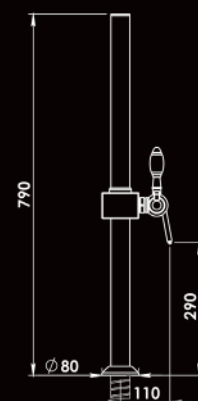
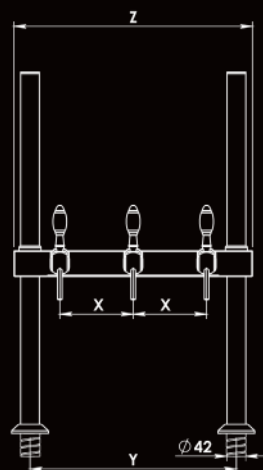
Option effet loupe

## TROISIÈME MI-TEMPS



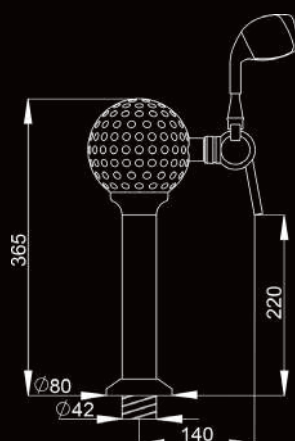
Code	Désignation	Tirage
CMT2	Troisième mi-temps	2
CMT3		3
CMT4		4
CMT5		5

	X	Y	Z	Plateau
2T	320	450	520	600x400
3T	160	450	520	600x400
4T	120	530	600	700x400
5T	100	530	600	700x400




## FAIRWAY

Code	Désignation	Tirage
CFW1	Fairway	1

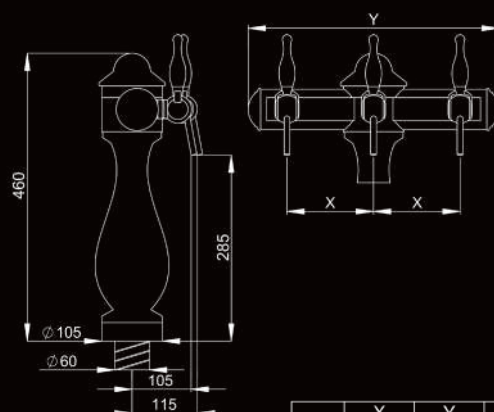


## BOWLING



Code	Désignation	Tirage	Lumineux
CBW1	Bowling	1	
CBW2		2	💡
CBW3		3	💡
CBW4		4	💡
CBW5		5	💡

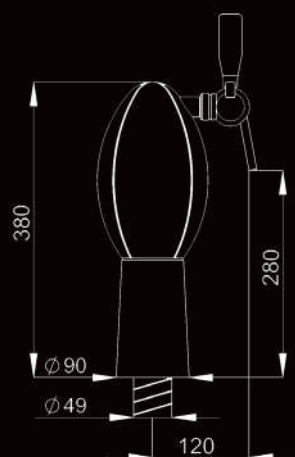
Option effet loupe



	X	Y	Plateau
2T	110	355	400 X 400
3T	150	435	500 X 400
4/5T	110	575	600 X 400
6/7T	100	735	800 X 400

## OVALIE

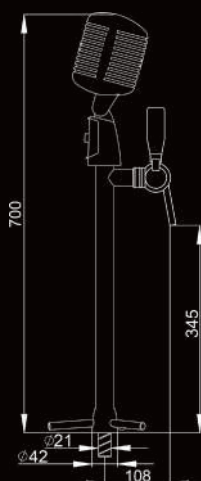
Code	Désignation	Tirage
CXV1	Ovalie	1



## VOICE

Code	Désignation	Tirage
CV11	Voice	1

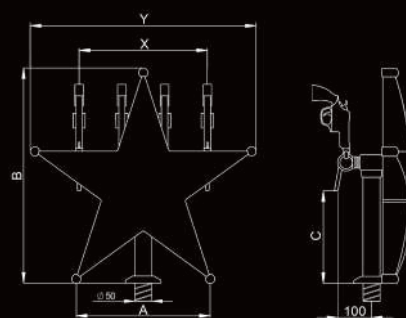
Colonne non réfrigérée



## ETOILE DE SHÉRIF



Code	Désignation	Tirage
CSE2	Etoile de Shérif - gravure et poignées revolver	2
CSE3		3
CSE4		4
CSE5		5

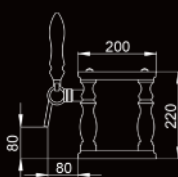
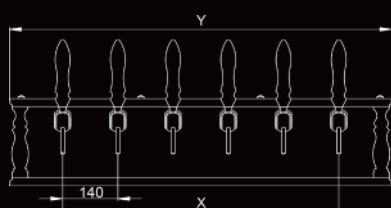


	X	Y	A	B	C	Plateau
2T	240	525	310	500	195	600 X 400
3T	240	525	310	500	195	600 X 400
4T	360	635	375	600	260	700 X 400
5T	400	635	375	600	260	700 X 400

## HIGHLANDER



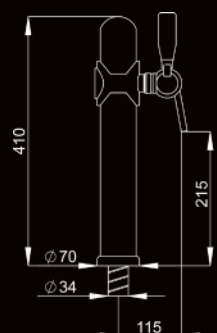
	X	Y
6T	700	970
7T	840	1110
8T	980	1250
9T	1120	1390
10T	1260	1530



Code	Désignation	Tirage	Lumineux
CHI5	Highlander - sans gravure	5	💡
CHI6		6	
CHI7		7	
CHI8		8	
CHI9		9	
CHIA		10	
CHI5	Highlander - 2 gravures	5	
CHI6		6	
CHI7		7	
CHI8		8	
CHI9		9	
CHIA		10	

Effet loupe de série

## CIGARE



Code	Désignation	Tirage
CC11	Cigare	1

Gravure personnalisée incluse



Chromé

Laiton



## MUR DE BIÈRES



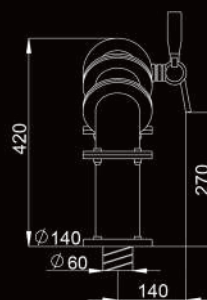
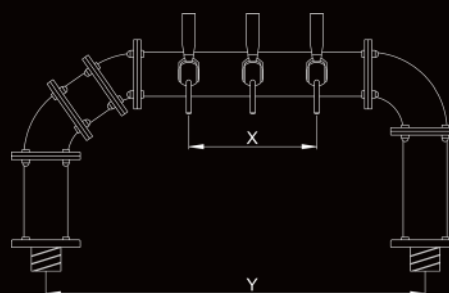
Mur de bières sur mesure, contacter notre service commercial pour obtenir un devis.

# INDUSTRY

## INDUSTRY



Code	Désignation	Tirage	Lumineux
CLY3	Industry	3	💡
CLY4		4	💡
CLY5		5	💡
CLY6		6	💡
CLY7		7	💡
CLY8		8	💡



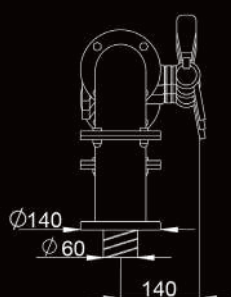
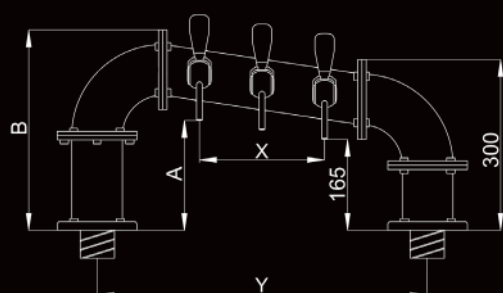
	X	Y	Plateau
3T	220	648	900 X 400
4T	330	758	1000 X 400
5T	440	868	1100 X 400
6T	550	978	1200 X 400
7T	660	1088	1300 X 400
8T	770	1198	1400 X 400

Effet loupe de série









Inox brut - Soudures apparentes

## AMAZONE



	X	Y	A	B	Plateau
3T	220	580	195	350	800x400
4T	330	680	210	365	900x400
5T	440	830	225	390	1100x400
6T	550	930	240	405	1200x400
7T	660	1030	260	420	1300x400
8T	770	1130	275	435	1400x400

Code	Désignation	Tirage	Lumineux	
CMZ3	Amazone	3		
CMZ4		4		
CMZ5		5		
CMZ6		6		
CMZ7		7		
CMZ8		8		
Option effet loupe				
Option brossage				









Chromé



Brossé (+v)

## ROCKEFELLER PONT

Code	Désignation	Tirage	Lumineux
CRK5	Rockefeller	5	
CRK6		6	
CRK7		7	
CRK8		8	
CRK9		9	
CRKA		10	

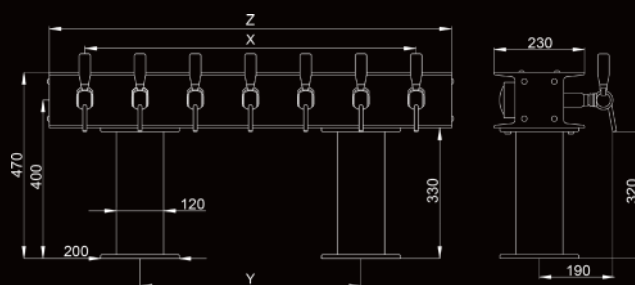
Logo effet loupe de série



Acier Brut



Effet Rouille



	X	Y	Z	Plateau
5T	560	420	740	800x450
6T	700	420	880	1000x450
7T	840	560	1020	1100x450
8T	980	560	1160	1200x450
9T	1120	700	1300	1400x450
10T	1260	700	1440	1500x450

## ROCKEFELLER T



Code	Désignation	Tirage	Lumineux
CRF3	Rockefeller T	3	
CRF4		4	
CRF5		5	

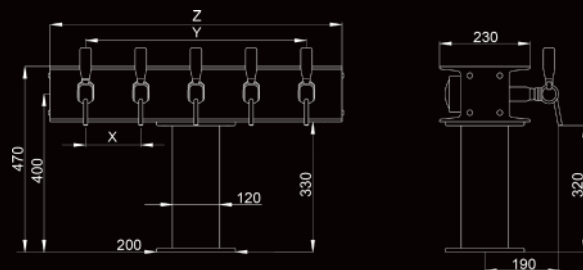
Logo effet loupe de série



Acier Brut



Effet Rouille

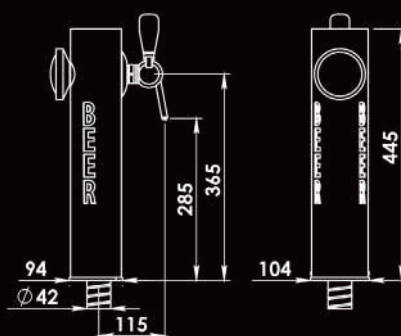


	X	Y	Z	Plateau
3T	200	400	540	600x450
4T	160	480	640	700x450
5T	140	560	740	800x450

## STONE



NOUVEAUTE



Code	Désignation	Tirage	Lumineux
CST1	Stone	1	💡

Matériau : béton brut  
Logo effet loupe de série

## IPN LOFT

Code	Désignation	Tirage	Lumineux
CIP1	IPN	1	💡

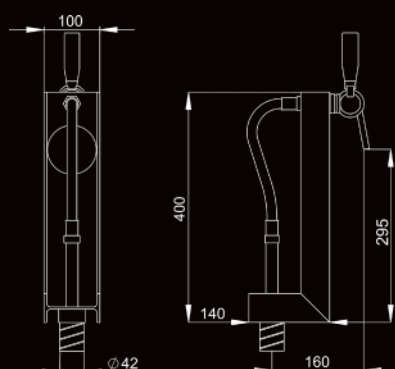
Colonne non réfrigérée



Acier Brut



Effet Rouille



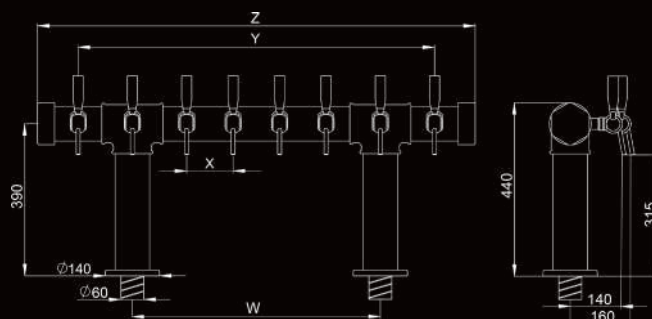


# PLUMBING

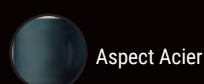
## PLUMBING PONT



Code	Désignation	Tirage	Lumineux
CPL6	Plumbing Pont	6	💡
CPL7		7	💡
CPL8		8	💡
CPL9		9	💡
CPLA		10	💡



	W	X	Y	Z	Plateau
6T	420	140	700	910	1000x400
7T	560	140	840	1050	1100x400
8T	640	120	920	1130	1200x400
9T	720	110	1000	1210	1300x400
10T	830	110	1110	1310	1400x400



Logo effet loupe de série

## PLUMBING

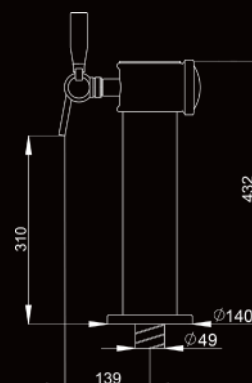


Code	Désignation	Tirage	Lumineux
CPL1	Plumbing	1	

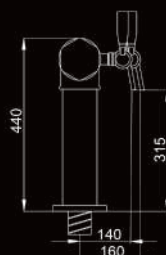
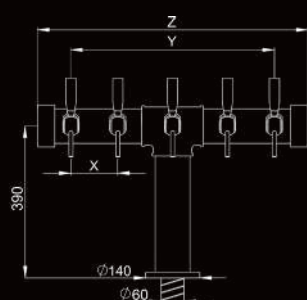
Logo effet loupe de série



Aspect Acier



## PLUMBING T



	X	Y	Z	Plateau
3T	140	280	480	500x400
4T	110	480	670	700x400
5T	110	480	670	700x400

Code	Désignation	Tirage	Lumineux
CPU3	Plumbing T	3	
CPU4		4	
CPU5		5	



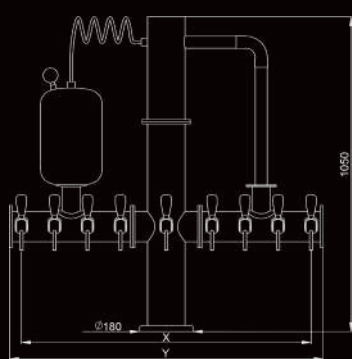
Aspect Acier

Logo effet loupe de série



# ALAMBIC

## ALAMBIC AMBRÉE



	X	Y	Plateau chaudronné
4T/5T	560	690	800x400
6T/7T	740	870	1000x400
8T/9T	950	1075	1200x400



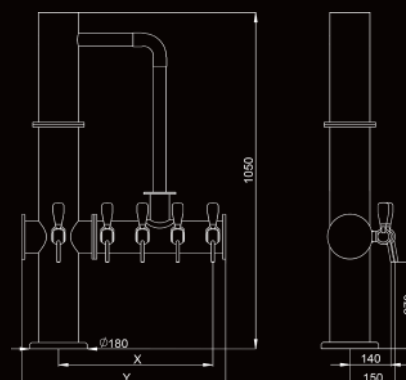
Code	Désignation	Tirage
CAA4	Alambic Ambrée	4
CAA5		5
CAA6		6
CAA7		7
CAA8		8
CAA9		9

Option lumineux par Tirage

## ALAMBIC BLONDE

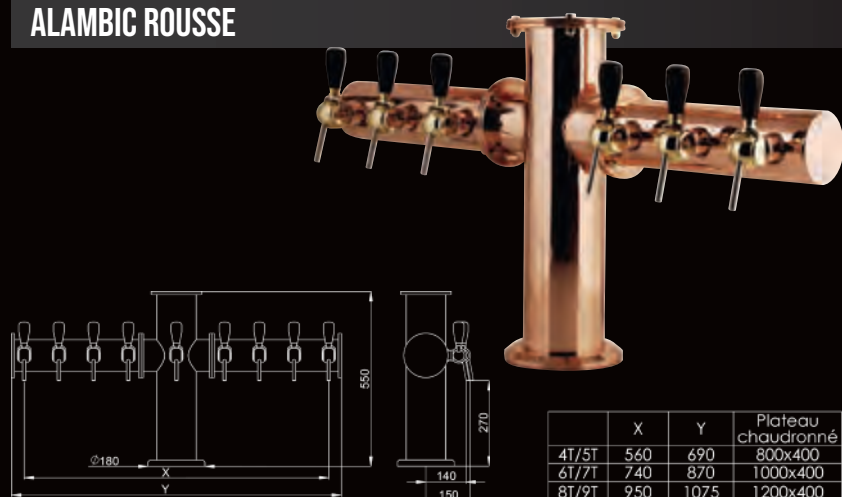
Code	Désignation	Tirage
CA03	Alambic Blonde	3
CA04		4
CA05		5

Option lumineux par Tirage



	X	Y	Plateau chaudronné
3T	370	540	800x400
4T	370	540	800x400
5T	475	640	900x400

## ALAMBIC ROUSSE



	X	Y	Plateau chaudronné
4T/5T	560	690	800x400
6T/7T	740	870	1000x400
8T/9T	950	1075	1200x400


Code	Désignation	Tirage
CAT4	Alambic Rousse	4
CAT5		5
CAT6		6
CAT7		7
CAT8		8
CAT9		9

Option lumineux par Tirage

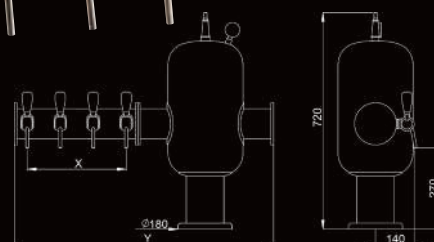
## ALAMBIC BLANCHE

Code	Désignation	Tirage
CAN2	Alambic Blanche	2
CAN3		3
CAN4		4

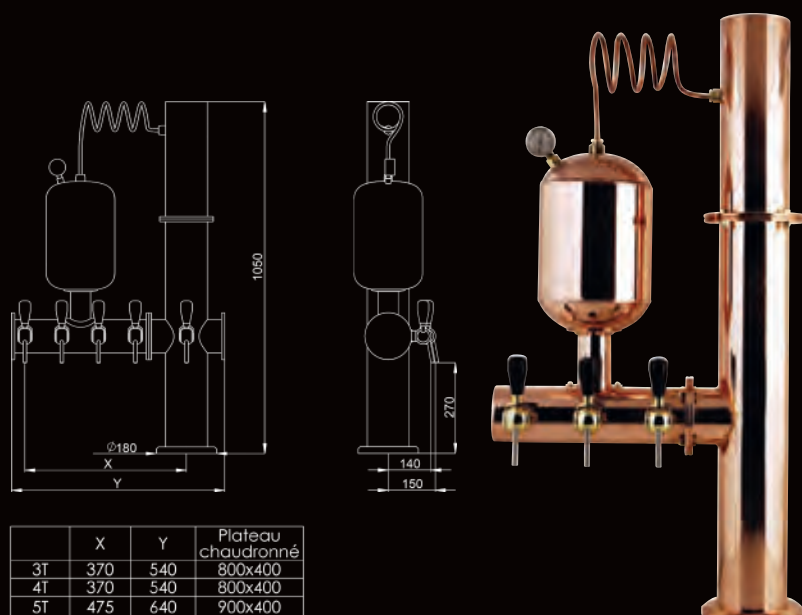
Option lumineux par Tirage



	X	Y	Plateau chaudronné
2T	120	700	700x400
3T	210	790	800x400
4T	315	895	900x400



## ALAMBIC BRUNE




	X	Y	Plateau chaudronné
3T	370	540	800x400
4T	370	540	800x400
5T	475	640	900x400

Code	Désignation	Tirage
CAU3	Alambic Brune	3
CAU4		4
CAU5		5

Option lumineux par Tirage

## SQUARE GESTION

Code	Désignation	Tirage	Lumineux
CSQ1	Square Gestion	1	

- Poignée contact
- Electrovanne simple flux
- Réfrigération
- Sans panel et sans connectique



Chromé



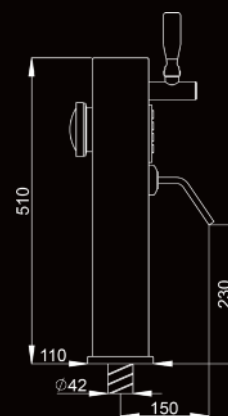
Brossé



Chromé - Brossé






Noir (+v)



## TWIT GESTION



Code	Désignation	Tirage	Lumineux
CTW3	Twit gestion	3	
CTW4		4	
CTW5		5	
CTW6		6	

- Poignée contact
- Electrovanne simple flux
- Réfrigération
- Sans panel et sans connectique



Chromé

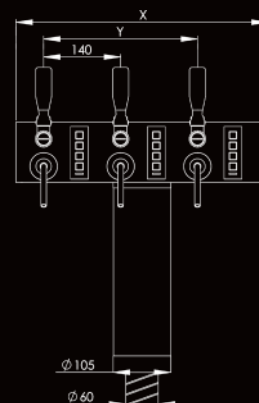
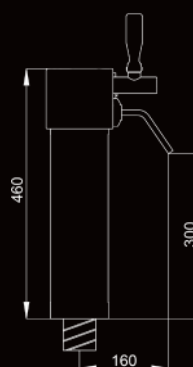


Chromé - Brossé

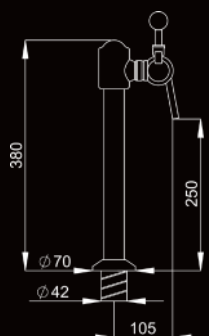


Brossé

	X	Y	Plateau
3T	460	280	600x400
4T	600	420	700x400
5T	740	560	800x400
6T	880	700	1000x400



## GRAND CRU

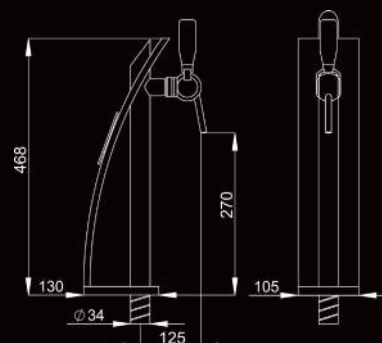


Code	Désignation	Tirage
CGCT	Grand Cru avec poignée tire-bouchon et ardoise	1
CGC1	Grand Cru sans poignée et sans ardoise	
ARTTBV92	Poignée tire-bouchon	
ACA1CGCRU	Ardoise et lien cuir de colonne grand cru	



## MILLÉSIME

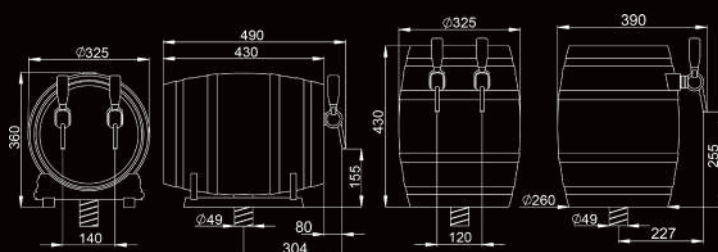
Code	Désignation	Tirage
CMI1	Millesime	1



## TONNEAU DE TIRAGE



Code	Désignation	Tirage
CTA1	Tonneau Comptoir Horizontal	1
CTA2		2
CTV2	Tonneau Comptoir Vertical	1
CTV3		2



## ARIANE

Code	Désignation	Tirage
CAE1	Ariane 48 1/4T	1
	Ariane 48 Alpha	

Option brossage



Chromé



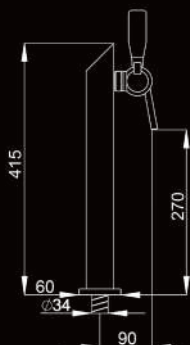
Laiton



Brossé (+v)



## ILOT



Code	Désignation	Tirage
CI01	Ilot 1/4T	1
	Ilot Alpha	



Brossé

## COLONNE H2O ROBINET ALPHA

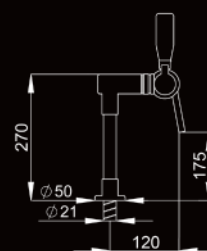
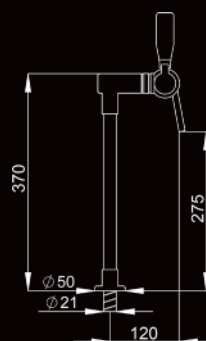
Code	Désignation	Tirage
CEQ110200	Colonne H2O Robinet Alpha	1
CEP110200		



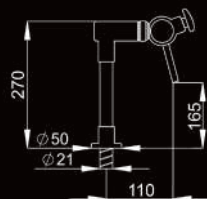
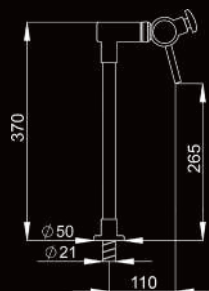
Chromé



Laiton



## COLONNE H2O ROBINET QUART DE TOUR



Code	Désignation	Tirage
CEQ1G0200	Colonne H2O Robinet quart de tour	1
CEP1G0200		



Chromé



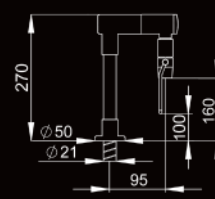
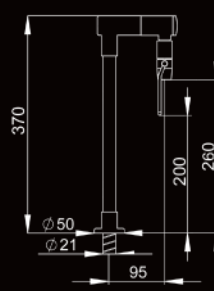

Laiton

## COLONNE H2O ROBINET MAIN LIBRE

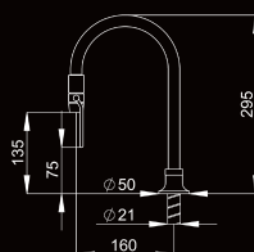
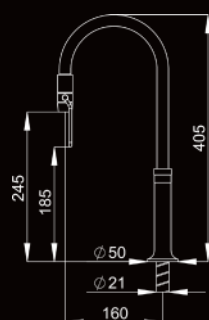
Code	Désignation	Tirage
CEQ1M0200	Colonne H2O Robinet Main libre	1
CEP1M0200		



Chromé



## COLONNE MAIN LIBRE



Chromé

Code	Désignation	Tirage
CCYG	Colonne main libre	1
CCYP		

# OPTIONS SUR COLONNES

## MODIFICATIONS SUR COLONNES

Code	Désignation
VFPEINTUE	Peinture pour colonne et colonne T
VFPMODIF4	Modification de hauteur sur colonne T
VFPMODIF5	Modification d'entraxe sur colonne T
VFPEINTUR	Option peinture spécifique sur colonne « pont »
VFPMODIF2	Modification de hauteur sur colonne « pont »
VFPMODIF3	Modification d'entraxe sur colonne « pont »
VCRBTCOMP	Option robinet compensateur sur colonne

# ACCESSOIRES COLONNES

## COUPELLES POUR COLONNES CONDENSANTES



Code	Désignation	Taille
HSLENC077	Coupele inox	trou Ø 48

## ROBINETS CRANTÉS



Code	Désignation	Finition
BAL1C0200	Alpha 1 passage direct cranté Guest	Chromé
BAL1C0100		Laiton
BAP1C0200	Alpha 2 passage direct cranté Guest	Chromé
BAP1C0100		Laiton

Fourni sans poignée Bakélite (sauf mention contraire)

## ROBINETS COMPENSATEUR



BAL021200

Code	Désignation	Finition
BAL021200	Alpha 1 compensateur Guest	Chromé
BAL021100		Laiton

Fourni sans poignée Bakélite (sauf mention contraire)

## ROBINETS COMPENSATEUR



BAP021200

Code	Désignation	Finition
BAP021200	Alpha 2 compensateur Guest	Chromé
BAP021100		Laiton
ANROCOM01	Adaptateur de nettoyage pour Alpha compensateur	

Fourni sans poignée Bakélite (sauf mention contraire)

## ROBINETS MONTAGE INOX



Code	Désignation	Finition
BAL010200	Alpha 1 pour montage inox 1/2 - Erou prisonnier	Chromé
BAL010100		Laiton poli

Fourni sans poignée Bakélite (sauf mention contraire)

## ROBINETS À EMBOITER



BAL020200



BAL020100

Code	Désignation	Finition
BAL020200	Alpha à emboiter	Chromé
BAL020100		Laiton

Fourni sans poignée Bakélite (sauf mention contraire)

## ROBINETS MOUSSEUR



BAF221200



BAF221100

Code	Désignation	Finition
BAF221100	Alpha mousseur	Laiton
BAF221200		Chromé

Fourni sans poignée Bakélite (sauf mention contraire)

## ROBINET GUINNESS



Code	Désignation
BGU240000	Robinet Guinness
ANROGUI01	Adaptateur de nettoyage robinet Guinness

## ROBINET KILKENNY



Code	Désignation
BK1240000	Robinet Kilkenney

## ROBINETS STOUT



BNE240000



BNE240001

Code	Désignation
BNE240000	Robinet Stout
BNE240001	Robinet Stout avec compensateur

Fourni avec poignée chrome

## ROBINET EASY TAP



Code	Désignation
BET020200	Robinet Easy Tap
ANROEAS01	Adaptateur de nettoyage Easy Tap

## ROBINETS COX COMPENSATEUR



BOX121200

Code	Désignation	Finition
BOX121800	Robinet cox compensateur	Laiton
BOX121200		Chromé
BOX121400		Inox Brossé
ANROCOX01	Adaptateur de nettoyage robinet cox	

## ROBINET ELECTROVANNE



Code	Désignation
BEL000201	Robinet Electrovanne - bec à 60° - simple flux

## ROBINET EAU



OQT002000



HCLENC051

Code	Désignation	Finition
OQT002000	Robinet Eau Lenne Création 1/4 de tour	Chromé
HCLENC051	Cartouche céramique pour robinet eau 1/4 de tour	

## POIGNÉES MÉTAL



ARTD10200



ARTD10100



ARTD10400

Code	Désignation	Finition
ARTD10200	Poignée Métal	Chromé
ARTD10100		Laiton
ARTD10400		Brossé

## POIGNÉES BAKÉLITE



ARTF2A000



ARTD2AP01

Code	Désignation	Finition
ARTF2A000	Poignée Bakélite Flamme - 140mm	Noir
ARTD2AP01	Poignée Bakélite	

## POIGNÉES TEXTURÉES



ARTD10077



ARTD10078



ARTD10074

Code	Désignation	Finition
ARTD10077	Poignée Métal aspect texturé	Anthracite
ARTD10078		Blanc
ARTD10074		Noir

## POIGNÉES BOIS



ARTD3B090



ARTMBB\*91



ARTMEB291

Code	Désignation	Finition
ARTD3B090	Poignée Bois Tulipe	Chêne clair
ARTD3B094		Chêne foncé
ARTMBB*91	Poignée Bois Moulurée	Acajou
ARTMEB291	Poignée Meleze	

## POIGNÉES PLEXI



ARTD1P000



ARTF1P000

Code	Désignation	Finition
ARTD1P000	Poignée plexi Tulipe	Translucide
ARTF1P000	Poignée plexi Flamme - 110mm	

## POIGNÉES THÉMATIQUES



ARTGO6P01



ARTBW8P50



ARTFW6P01



ARTPI6P01




ARTRB8P64



ARTRB8P62

Code	Désignation
ARTGO6P01	Poignée Balle de Golf
ARTBW8P50	Poignée Bowling
ARTFW6P01	Poignée Fairway
ARTPI6P01	Poignée Revolver
ARTRB8P64	Poignée Rugby Métal Brossé
ARTRB8P62	Poignée Rugby Métal Chromé


## POIGNÉES « 6 PANS »



ART6P0400



ART6P0000



ART6P0200

Code	Désignation	Finition
ART6P0400	Poignée « 6 Pans »	Brossé
ART6P0000	Poignée « 6 Pans » Industry	Brut
ART6P0200	Poignée « 6 Pans »	Chromé

## MACARONS PUBLICITAIRES POUR LUMINEUX

# ENVOYEZ-NOUS VOTRE LOGO !


Indiquez-nous la marque recherchée, nous vous la trouverons ou vous la réaliserons, même à l'unité. Nos graphistes sauront créer LE visuel pour votre boisson ou votre établissement.

Envoyez-nous vos fichiers au format :  
.ai / .pdf / .jpeg / .png

Code	Désignation
ACPR80	Visuel publicitaire rond PLAT Ø 82 - Toutes marques
ACPL80	Visuel publicitaire rond effet LOUPE Ø 82 - Toutes marques
ACPOPM	Visuel publicitaire OVALE pour colonne concorde - Toutes marques
VFCL10000	Composition graphique à partir de fichiers fournis (logos HD, textes, codes couleur)
VFCL11000	Création graphique complète sans fichier fourni

01

NOTRE CRÉATION



02

LE BON A TIRER



03

LIVRAISON



## SUPPORT LUMINEUX Ø 80 - CHROME OU LAITON



KILUMT



KILUMC



KILUMF



I2CLA1209

Code	Désignation
KILUMT	Kit lumineux en applique sur bras de colonne « T » ou sur tête
KILUMC	Kit lumineux en applique sur chapeau
KILUMF	Kit lumineux fond plat pour caisson (à visser)
I2CLA1209	Bague fileté de support lumineux - visuel loupe

## ACCESSOIRES LUMINEUX



HSCLA1007



HSENC084



HSCLA1008



ACLT12100



ACLT12600

Code	Désignation
HSCLA1007	Plaquette led 12v
HSENC084	Cable d'alimentation avec fiche et connecteur
HSCLA1008	Cable d'alimentation avec fiche dénudée
ACLT12100	Transfo 12 v continu - 1 sortie
ACLT12600	Transfo 12 v continu - 6 sorties - avec interrupteur

## CAVALIERS DE POMPE



ACSSPVC01



ACSSPR000



ACSSCR000



ACSSSP000



ACSSCV000

Code	Désignation	Unité de vente
ACSSPVC01	Cavalier PVC a clipser - H100 X L90	x 1
		x 10
ACSSPR000	Cavalier Ø 48 inox - fixation sous poignée	x 1
		x 10
ACSSPR100	Cavalier Ø 48 laiton - fixation sous poignée	x 1
		x 10
ACSSCR000	Cavalier Ø 48 inox - à clipser	x 1
		x 10
ACSSCR100	Cavalier Ø 48 laiton - à clipser	x 1
		x 10
ACSSSP100	Cavalier Ø 80 laiton - coudé fixation sous poignée	x 1
		x 10
ACSSSP000	Cavalier Ø 80 inox - coudé fixation sous poignée	x 1
		x 10
ACSSCV100	Cavalier Ø 80 laiton - coudé fixation sur robinet avec étrier	x 1
		x 10
ACSSCV000	Cavalier Ø 80 inox - coudé fixation sur robinet avec étrier	x 1
		x 10

## STICKERS Ø 48



Code	Désignation	Unité de vente
ACSA48	Sticker Adhésif Domé Ø 48	Par planche de 20

## QUEUES CRANTÉES POUR ROBINETS ALPHA - LAITON POLI OU CHROMÉES



Code	Désignation	Finition
ARC210211	Queue crantée 10 Alpha 1	Chromé
ARC222211	Queue crantée 22 Alpha 1	
ARC230211	Queue crantée 30 Alpha 1	
ARC110211	Queue crantée 10 Alpha 1	Laiton
ARC122211	Queue crantée 22 Alpha 1	
ARC130211	Queue crantée 30 Alpha 1	
ARP210211	Queue crantée 10 Alpha 2	Chromé
ARP222211	Queue crantée 22 Alpha 2	
ARP230211	Queue crantée 30 Alpha 2	
ARP110211	Queue crantée 10 Alpha 2	Laiton
ARP122211	Queue crantée 22 Alpha 2	
ARP130211	Queue crantée 30 Alpha 2	

## ALLONGES POUR ROBINET CRANTÉ - LAITON POLI OU CHROMÉES



Code	Désignation
ARL2012	Allonge pour robinet cranté long. 20 filet long. 12
ARL4012	Allonge pour robinet cranté long. 40 filet long. 12
ARL2022	Allonge pour robinet cranté long. 20 filet long. 22
ARL4022	Allonge pour robinet cranté long. 40 filet long. 22
ARL2030	Allonge pour robinet cranté long. 20 filet long. 30
ARL4030	Allonge pour robinet cranté long. 40 filet long. 30

## MANCHONS ALLONGÉS



Code	Désignation
ACMA21100	Manchon allongé de 100 mm 1/2 - 15/21
ACMA27100	Manchon allongé de 100 mm 3/4 - 20/27
ACMA34100	Manchon allongé de 100 mm 1" - 26/34
ACMA42100	Manchon allongé de 100 mm 1"1/4 - 33/42
ACMA49100	Manchon allongé de 100 mm 1"1/2 - 40/49
ACMA60100	Manchon allongé de 100 mm 2" - 50/60
ACMA21200	Manchon allongé de 200 mm 1/2 - 15/21
ACMA27200	Manchon allongé de 200 mm 3/4 - 20/27
ACMA34200	Manchon allongé de 200 mm 1" - 26/34
ACMA42200	Manchon allongé de 200 mm 1"1/4 - 33/42
ACMA49200	Manchon allongé de 200 mm 1"1/2 - 40/49
ACMA60200	Manchon allongé de 200 mm 2" - 50/60

## MANCHON POLYMÈRE



Code	Désignation
EEC164918	Manchon polymère pour colonne condensante long. 180 mm 1"1/2 40/49

## RÉDUCTEURS DE MANCHON



Code	Désignation
ACN342100	Réduction 26/34 - 15/21
ACN423400	Réduction 33/42 - 26/34
ACN493400	Réduction 40/49 - 26/34
ACN494200	Réduction 40/49 - 33/42
ACN603400	Réduction 50/60 - 26/34
ACN604200	Réduction 50/60 - 33/42
ACN604900	Réduction 50/60 - 40/49

## OUTILS À MAINS POUR COLONNES



UPIMP3000



UCLSR0000




UCLTURBTO



UCL340000

Code	Désignation
UPIMP3000	Pince multi-prise spécial serrage colonnes - Lg 300 mm serrage max 60
UPIMP4000	Pince multi-prise spécial serrage colonnes - Lg 400 mm serrage max 95
UCLSR0000	Clef de serrage pour robinet cranté
UCLTURBTO	Clef de tuyauteur Ø 26 pour serrage écrou de queue de robinet
UCL340000	Clé de serrage pour écrou 26/34
UCL420000	Clé de serrage pour écrou 33/42
UCL490000	Clé de serrage pour écrou 40/49
UCL600000	Clé de serrage pour écrou 50/60

## ECROUS



Code	Désignation
EEC202100	Ecrou 1/2 " - 15/21
EEC202700	Ecrou 3/4 " - 20/27
EEC203400	Ecrou 1" - 26/34
EEC204200	Ecrou 1"1/4 - 33/42
EEC204900	Ecrou 1"1/2 - 40/49
EEC206000	Ecrou 2" - 50/60

## ECROUS À PLATEAU



Code	Désignation
EEC4Z2100	Ecrou à plateau 1/2 " - 15/21
EEC4Z2700	Ecrou à plateau 3/4 " - 20/27
EEC4Z3400	Ecrou à plateau 1" - 26/34
EEC4Z4200	Ecrou à plateau 1"1/4 - 33/42
EEC4Z4900	Ecrou à plateau 1"1/2 - 40/49
EEC4Z6000	Ecrou à plateau 2" - 50/60

## EPINGLES DE RÉFRIGÉRATION



Code	Désignation
HCLENC001	Épingle U 12,7 mm
HCLENC002	Épingle U 9,5 mm

## EPINGLES DE RÉFRIGÉRATION AVEC ISOLANT ET TUYAUX BIÈRE



Code	Désignation	Taille
VEQ120100	Épingle de réfrigération 9,5 mm avec isolant et tuyaux bière	1 Tirage
VEQ120200		2 Tirages
VEQ120300		3 Tirages
VEQ120400		4 Tirages
VEQ120500		5 Tirages
VEQ120600		6 Tirages
VEQ120700		7 Tirages

## ACCESSOIRES « ANTI-CROQUE »



Code	Désignation	Unité de vente
HSLENC002	Ressort « anti-croque » pour colonne 9,5 mm Lg 100	par 10p.
HSLENC099	Flexible « anti-croque » pour Guest 9,5	

